

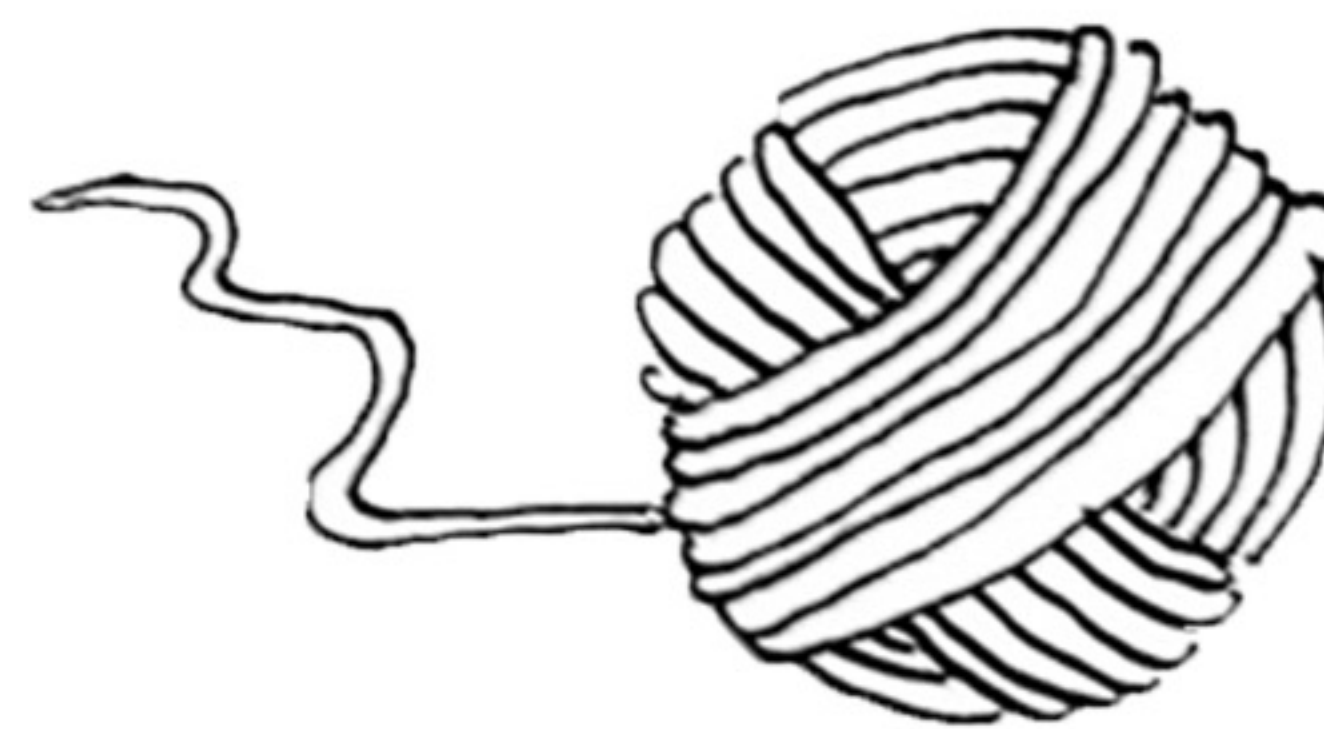


GRENLANDIA

Co będzie potrzebne:



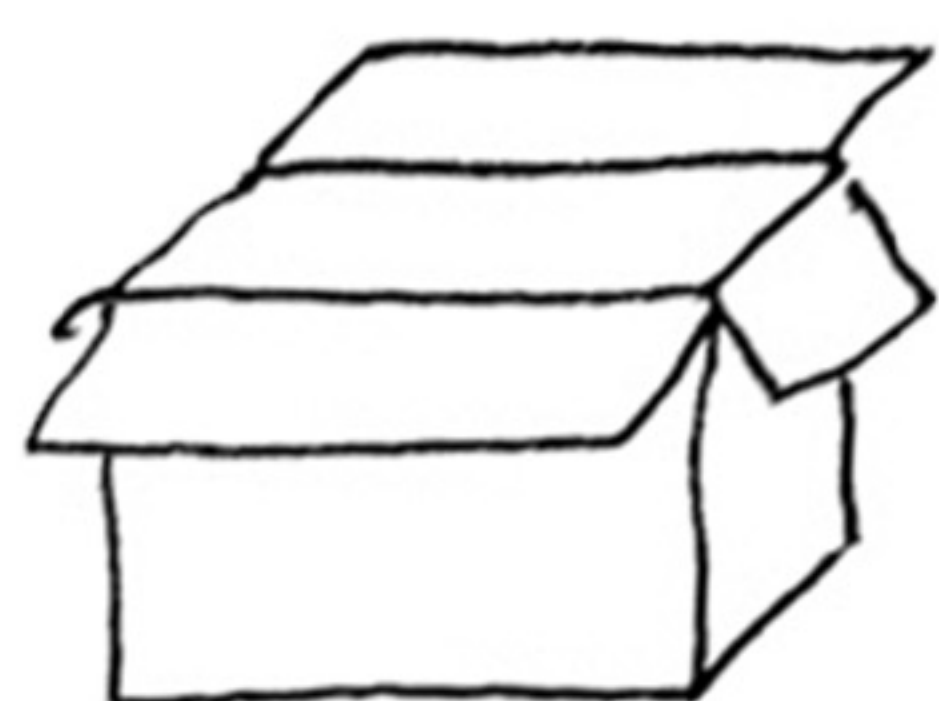
nożyczki i kleje



włóczka/
sznurek/mulina




glina samoutwardzalna/
plastelina/modelina




tektura/karton



pędzle i farby



długopis i kartka



ekran, głośnik i Internet

Najpierw dzieci obejrzą prezentację multimedialną z linkami do filmów, przygotowaną przez Fundację Szkatułka.

Potem nauczyciel podzieli dzieci na trzy grupy, z których każda wykona inną pracę plastyczno-techniczną.

W prezentacji wyjaśnimy, jak wykonać prace plastyczne.

GRUPA I

Ta grupa zajmie się przyrodą wyspy. Wykona makietę lodowca, otaczającego go morza i gliniane modele zwierząt wodnych i lądowych.

GRUPA II

Zadaniem grupy drugiej będzie stworzenie gry planszowej. Gra zostanie ozdobiona modelem rzeźby *Matki Morza*.

GRUPA III

Grupa trzecia napisze piosenkę o Grenlandii i wykona maski na wzór grenlandzkiego makijażu wykonywanego do tańca masek.



Gra planszowa wykonana przez uczniów w trakcie zajęć.

Prosimy o wykonanie zdjęć prac dzieci i wysłanie na adres mailowy Fundacji Szkatułka (wyobrazniadopotegintej@gmail.com).

Jeżeli dzieci i Państwo wyrażicie zgodę, zdjęcia prac umieścimy na naszej stronie internetowej, instagramie i facebooku.

