
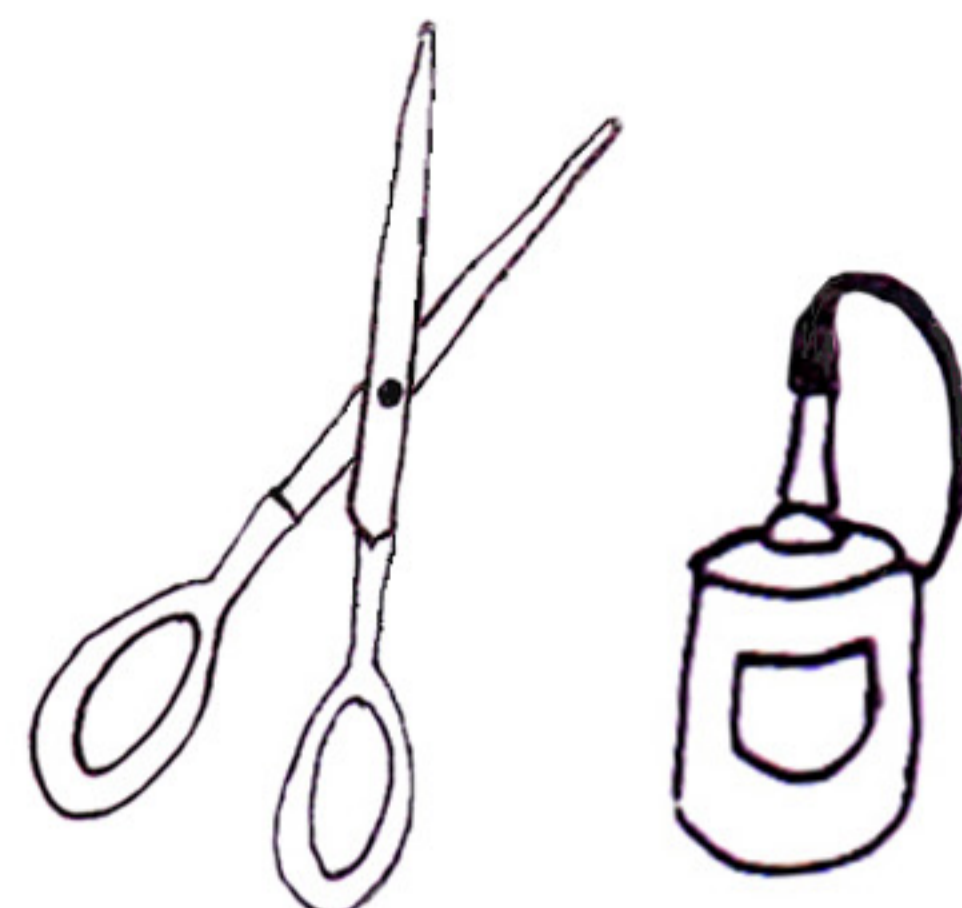


MADAGASKAR

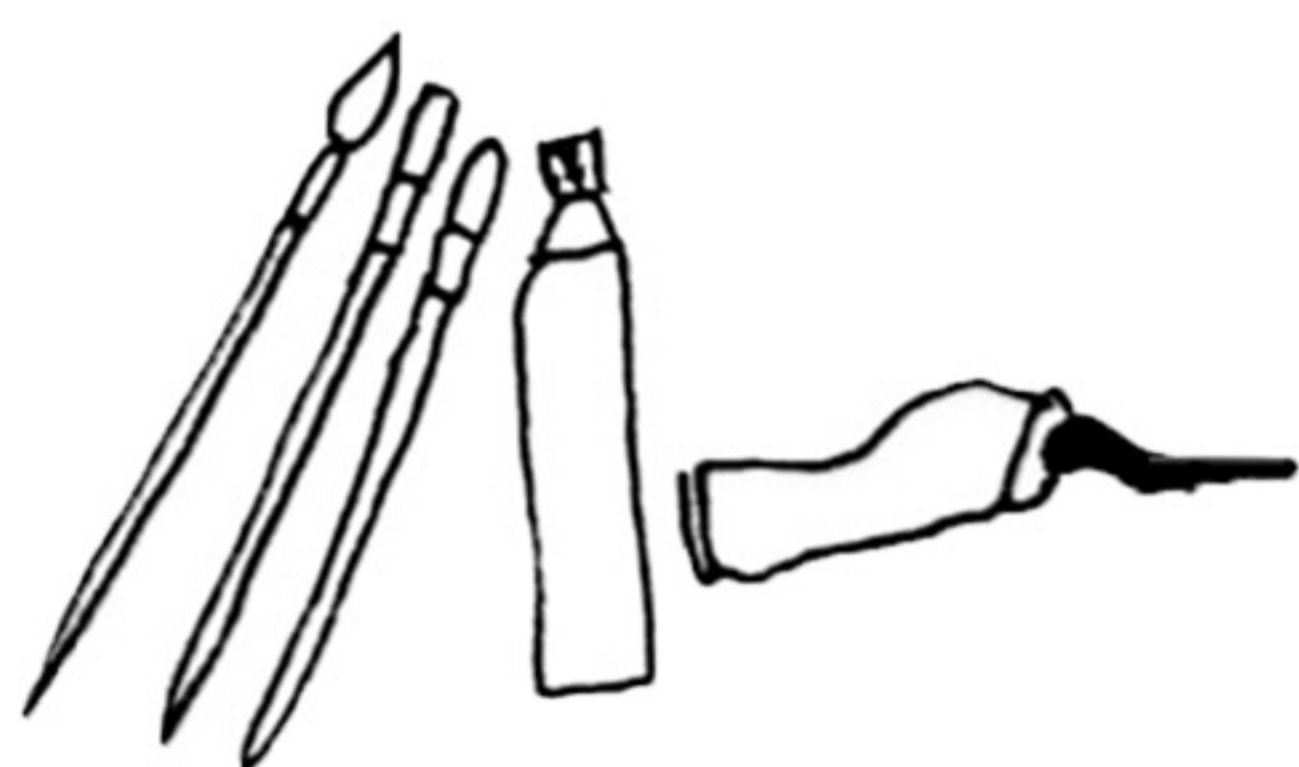
Co będzie potrzebne:



długopisy i kartki




nożyczki i kleje



pędzle i farby



kolorowe
ścinki materiałów



ekran, głośnik i Internet

Najpierw dzieci obejrzą prezentację multimedialną z linkami do filmów, przygotowaną przez Fundację Szkatułka.

Potem nauczyciel podzieli dzieci na trzy grupy, z których każda wykona inną pracę plastyczno-techniczną.

W prezentacji wyjaśnimy, jak wykonać prace plastyczne.

GRUPA I

Ta grupa ułoży quiz z pytaniami dotyczącymi przyrody wyspy.

GRUPA II

Zadaniem grupy drugiej będzie zaprojektowanie współczesnych ubrań z tradycyjnymi motywami malgaskimi.

GRUPA III

Grupa trzecia ułoży krzyżówkę dotyczącą zwyczajów i kultury Madagaskaru, i przygotuje grę planszową dotyczącą muzyki wyspy.

Prosimy o wykonanie zdjęć prac dzieci i wysłanie na adres mailowy Fundacji Szkatułka (wyobrazniadopotegintej@gmail.com).

Jeżeli dzieci i Państwo wyrażicie zgodę, zdjęcia prac umieścimy na naszej stronie internetowej, instagramie i facebooku.

