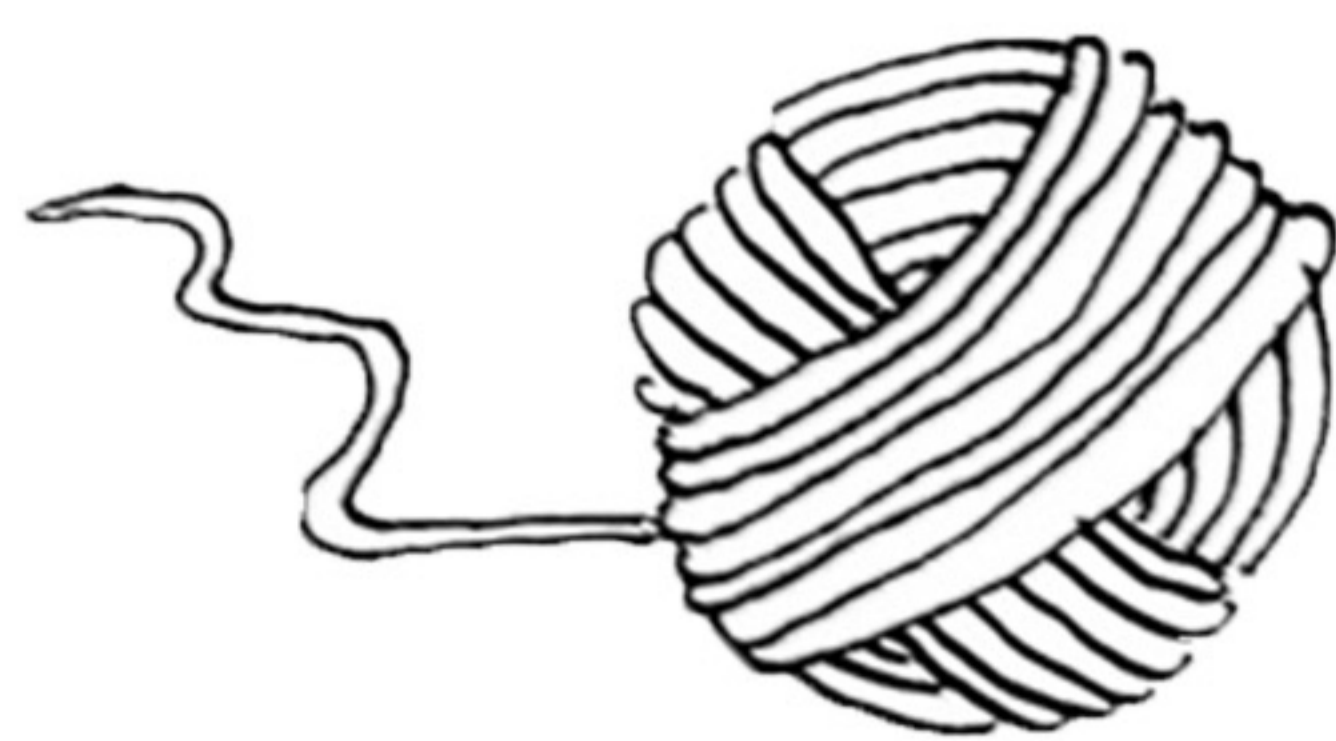


SYCYLIA



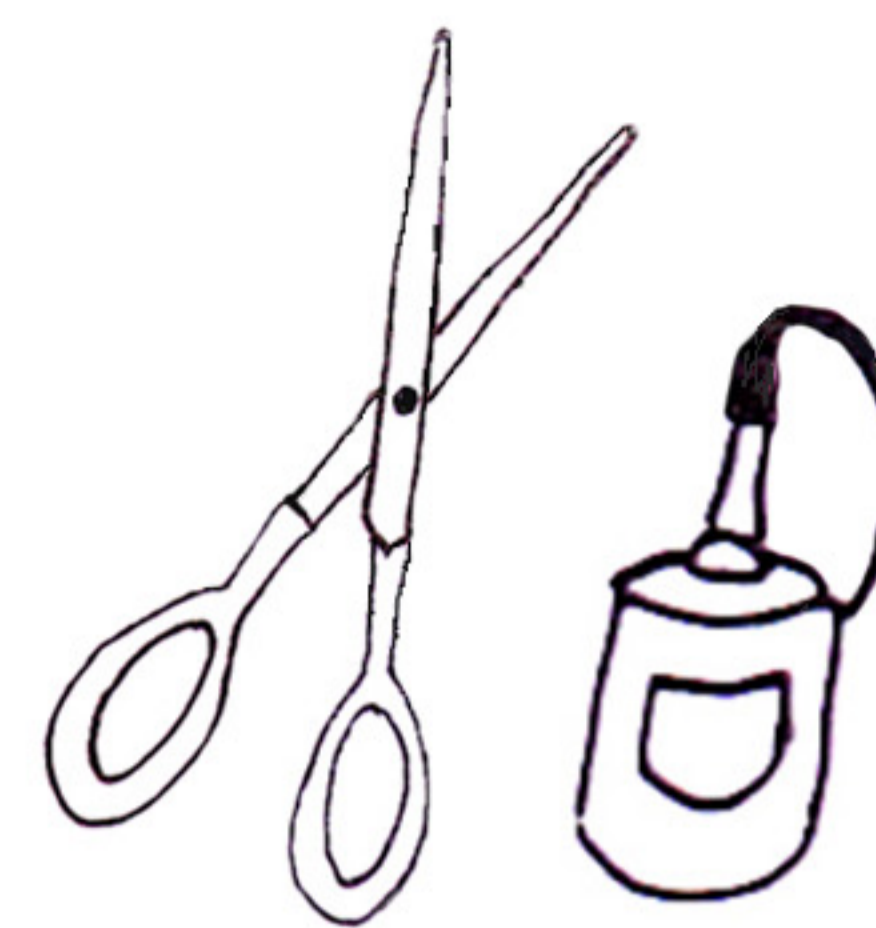
Co będzie potrzebne:



**czerwona włóczka/
sznurek/mulina**



**glina samoutwardzalna/
plastelina/modelina**



nożyczki i kleje




tektura/karton



pędzle i farby



**kolorowe
ścinki materiałów**



ekran, głośnik i Internet

Najpierw dzieci obejrzą prezentację multimedialną z linkami do filmów, przygotowaną przez Fundację Szkatułka.

Potem nauczyciel podzieli dzieci na trzy grupy, z których każda wykona inną pracę plastyczno-techniczną.

W prezentacji wyjaśnimy, jak wykonać prace plastyczne.

GRUPA I

Ta grupa zajmie się przyrodą wyspy. A dokładnie wykona model wulkanu Etna i gliniane modele zwierząt żyjących w pobliżu wulkanu.

GRUPA II

Zadaniem drugiej grupy będzie wykonanie makiety z modelami budowli spotykanych na wyspie - starożytnych ruin, domów mieszkalnych, czy kościołów.

GRUPA III

Trzecia grupa przygotuje model sceny operowej oraz figurki śpiewaków i dyrygenta. Proponujemy operę *Rycerskość wieśniacza* Mascagniniego.



Prosimy o wykonanie zdjęć prac dzieci i wysłanie na adres mailowy Fundacji Szkatułka (wyobrazniadopotegintej@gmail.com).

Jeżeli dzieci i Państwo wyrażicie zgodę, zdjęcia prac umieścimy na naszej stronie internetowej, instagramie i facebooku.

